



Gleise in Serviceeinrichtungen

Stand 01.01.2016

DB Netz AG

Zentrale

I.NMK 2

Inhaltsverzeichnis

1 Einleitung

2 Legende zu Zusatzausstattung und Betreiber/Eigentümer von Eisenbahninfrastruktur

3 Liste der Gleise in Serviceeinrichtungen

4 Grafische Darstellung der Anlage

1 Einleitung

Die nachfolgende Übersicht enthält die von der DB Netz AG angebotenen Gleise in Serviceeinrichtungen. Zur Nutzung dieser Gleise kann es in Einzelfällen notwendig sein, weitere Zuführungsweichen bzw. -gleise zu nutzen. Diese sind aus Gründen der Übersichtlichkeit nicht Bestandteil der nachfolgenden Darstellung.

Zu dieser listenförmigen Darstellung können **Pläne** beigefügt sein, welche ausschließlich als schematische Darstellungsskizzen zu sehen sind. Sie dienen als grobe Orientierungshilfe und haben keinen angebotsverbindlichen Charakter. Die **listenförmige Darstellung** ist somit die maßgebliche Angebotsform der Gleise in Serviceeinrichtungen der DB Netz AG. Weitere Informationen stellen die Ansprechpartner in der Niederlassung gerne zur Verfügung.

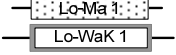
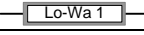





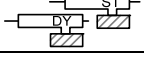







Die **Art der Anbindung** stellt die aktuelle Anbindung aus abrechnungstechnischer Sicht dar. Hier kann es wegen Veränderungen der betrieblichen Abläufe zu Anpassungen kommen. Als Infrastrukturbetreiber ist die DB Netz AG stetig mit der Instandhaltung und Optimierung von Qualität und Umfang Ihres Anlagenbestandes befasst. Daher kann es zu **Beeinträchtigung der Nutzbarkeit** aufgrund von Baumaßnahmen kommen.

Serviceeinrichtungen, die mit den Bezeichnungen "Baulogistik lang", "Störungsbereitschaft" oder "Notfallvorsorge" gekennzeichnet sind, fallen unter den langfristigen Eigenbedarf der DB Netz AG und können daher nicht angemeldet werden.

Serviceeinrichtungen, die mit der Bezeichnung "Baulogistik kurz" gekennzeichnet sind, fallen unter den sonstigen Eigenbedarf der DB Netz AG und können nicht zum Netzfahrplan angemeldet werden. Diese Gleise werden jedoch zur Herbeiführung einer einvernehmlichen Konfliktlösung im Falle eines Koordinierungsverfahrens berücksichtigt. Eine Anmeldung und Zuweisung im Gelegenheitsverkehr ist möglich.

Gerne stellen Ihnen unsere Ansprechpartner in diesem Fall alternative Einrichtungen zur Verfügung.

2 Legende zu Zusatzausstattung und Betreiber/Eigentümer von Eisenbahninfrastruktur

01	Bodenschutzvorrichtung: Absorptionsmatte/Wannen-Kissen	
02	Bodenschutzvorrichtung: Wannensystem	
03	Bremsprobeanlage, auch funkfernsteuerfähig	
04	Druckluftständer zur Druckluftbereitstellung	
05	Druckluftständer mit 230 V	
06	Elektrant	
07	Innenreinigungsanlage	
08	Statische oder dynamische Gleiswaage	
09	Wasserfüllständer	
10	WC-Entsorgungsanlage	
11	Einstiegshilfe	
12	Drehscheibe	
13	Medienschrank	
14	Ölumfüllstelle	
15	50-Hz-Zugvorheizung	
16	16 2/3-Hz-Zugvorheizung	
17	Besandungsanlage	
18	Arbeits-/Reinigungsbühne	

*2, SE können nicht zum Netzfahrplan, lediglich im Gelegenheitsverkehr angemeldet werden!

Gleise in Serviceeinrichtungen der DB Netz AG

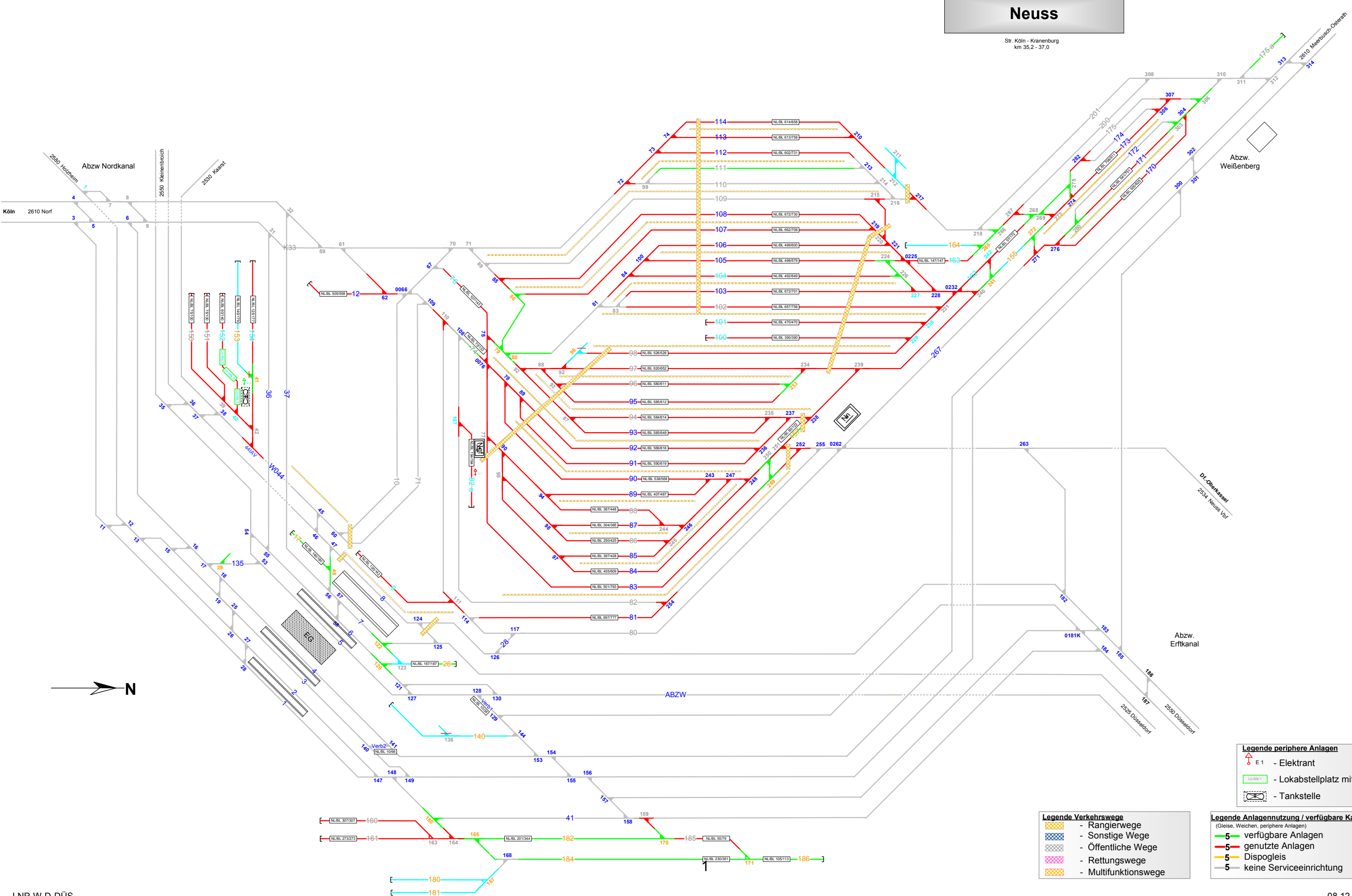
Regionalbereich	Betriebsstelle	Gleis-Nr.	Funktionalität + Produktkategorie	Art der Anbindung	Gleislänge [m]	Baulänge Oberleitung [m]	Nutzlänge Gleis / -Ladekante [m]	Zusatzausstattung
3. West	Neuss Hbf	100	Abstellung II	einseitig	390	0	390	
3. West	Neuss Hbf	101	Abstellung II	einseitig	470	0	470	
3. West	Neuss Hbf	102	Abstellung I	zweiseitig	758	758	657	
3. West	Neuss Hbf	103	Zugbildung III	zweiseitig	701	701	672	
3. West	Neuss Hbf	104	Zugbildung III	zweiseitig	649	649	492	
3. West	Neuss Hbf	105	Abstellung I	zweiseitig	579	579	498	
3. West	Neuss Hbf	106	Abstellung I	zweiseitig	600	600	499	
3. West	Neuss Hbf	107	Zugbildung III	zweiseitig	708	708	662	
3. West	Neuss Hbf	108	Abstellung I	zweiseitig	730	730	672	
3. West	Neuss Hbf	111	Zugbildung III	zweiseitig	810	810	600	
3. West	Neuss Hbf	112	Zugbildung III	zweiseitig	731	731	602	
3. West	Neuss Hbf	113	Zugbildung III	zweiseitig	758	758	613	
3. West	Neuss Hbf	114	Zugbildung III	zweiseitig	658	658	614	
3. West	Neuss Hbf	12	Abstellung II	einseitig	558	558	505	
3. West	Neuss Hbf	157	Abstellung II	zweiseitig	122	0	60	
3. West	Neuss Hbf	162	Abstellung II	zweiseitig	172	172	57	
3. West	Neuss Hbf	163	Abstellung II	zweiseitig	147	147	147	
3. West	Neuss Hbf	164	Abstellung II	einseitig	167	167	73	
3. West	Neuss Hbf	170	Abstellung I	zweiseitig	977	977	600	
3. West	Neuss Hbf	171	Zugbildung III	zweiseitig	751	751	641	
3. West	Neuss Hbf	173	Abstellung I	zweiseitig	911	197	708	
3. West	Neuss Hbf	175 a	Abstellung II	einseitig	175	175	149	
3. West	Neuss Hbf	74	Abstellung II	zweiseitig	132	132	70	
3. West	Neuss Hbf	76	Abstellung II	zweiseitig	143	143	107	
3. West	Neuss Hbf	81	Zugbildung III	zweiseitig	777	777	697	
3. West	Neuss Hbf	82 a	Abstellung II - Lokgleis	einseitig	194	194	194	06
3. West	Neuss Hbf	83	Zugbildung III	zweiseitig	763	763	501	
3. West	Neuss Hbf	84	Zugbildung III	zweiseitig	609	609	455	
3. West	Neuss Hbf	85	Abstellung I	zweiseitig	428	28	397	
3. West	Neuss Hbf	86	Abstellung I	zweiseitig	425	425	250	
3. West	Neuss Hbf	87	Abstellung I	zweiseitig	365	30	304	
3. West	Neuss Hbf	88	Baulogistik lang - Abstellung I	zweiseitig	448	448	387	
3. West	Neuss Hbf	89	Zugbildung III	zweiseitig	487	487	407	
3. West	Neuss Hbf	9	Abstellung II - Lokgleis	einseitig	142	142	100	
3. West	Neuss Hbf	90	Abstellung I	zweiseitig	568	568	538	
3. West	Neuss Hbf	91	Abstellung I	zweiseitig	619	619	590	
3. West	Neuss Hbf	92	Abstellung I	zweiseitig	616	616	566	
3. West	Neuss Hbf	93	Baulogistik lang - Abstellung I	zweiseitig	648	133	585	
3. West	Neuss Hbf	94	Baulogistik lang - Abstellung I	zweiseitig	614	103	584	

Gleise in Serviceeinrichtungen der DB Netz AG

3. West	Neuss Hbf	95	Abstellung I	zweiseitig	612	73	585
3. West	Neuss Hbf	96	Baulogistik lang - Abstellung I	zweiseitig	611	611	580
3. West	Neuss Hbf	97	Baulogistik lang - Abstellung I	zweiseitig	652	652	620
3. West	Neuss Hbf	98	Baulogistik lang - Abstellung I	zweiseitig	526	526	526

Neuss

Str. Köln - Kranenburg
km 35.2 - 37.0



Legende periphere Anlagen

- E 1 - Elektrant
- Lokstellplatz mit Matte
- Tankstelle

Legende Verkehrswege

- Rangierwege
- Sonstige Wege
- Öffentliche Wege
- Rettungswege
- Multifunktionswege

Legende Anlagennutzung / verfügbare Kapazitäten
(Gleise, Weichen, periphere Anlagen)

- verfügbare Anlagen
- genutzte Anlagen
- Dispogleis
- keine Serviceeinrichtung

Impressum

DB Netz AG
Theodor-Heuss-Allee 7
D-60486 Frankfurt am Main

Herausgeber:

DB Netz AG
Preise und Produkte
Mainzer Landstraße 201-203
D-60326 Frankfurt am Main

Änderungen vorbehalten
Einzelangaben ohne Gewähr

Stand: 01.01.2016

www.dbnetze.com/fahrweg